



So.PROCURE

Release 5.25: Releasenotes

Projekt:	So.PROCURE
Teilprojekt:	Release 5.25
Anforderungsnummer:	
Teilprojekt-Verantwortlicher:	Herr Jörg Gudella (Soennecken)
Verfasser:	Thorsten Schlüchter / Christian Reichenberg (Soennecken)
Version	1.0
Stand per:	2018-03-01

Inhalt

1.	NEUE FUNKTIONEN.....	3
1.1	Importe für die Zusatzabgabe	3
1.1.1	Excel Katalogimport.....	3
1.1.2	BMEcat Katalogimport.....	3
1.1.1	MMCD Katalogimport	4
1.2	Konfiguration der Zusatzabgabe	6
1.3	Bezeichnung der Zusatzabgabe.....	7
2.	ÄNDERUNGEN / CHANGE REQUESTS.....	9
2.1	Lieferantennamen in der Bestellübersicht im Bestellarchiv	9

1. Neue Funktionen

1.1 Importe für die Zusatzabgabe

Es kann am Artikel eine Zusatzabgabe hinterlegt werden. Diese Abgabe ist mengenabhängig und wird separat am Artikel sowie in den Summen einer Bestellung ausgewiesen. Die Zusatzabgabe kann am Artikel über einen Katalogimport gesetzt werden.

1.1.1 Excel Katalogimport

In der Excel Katalogvorlage (V20) ist auf dem Blatt „Artikeldaten“ die Spalte BX für die Zusatzabgabe vorgesehen.

BT	BU	BV	BW	BX
Pflichtfeld18	ArtikelPflichtfeld19	ArtikelPflichtfeld20	NichtSichtbar	Zusatzabgabe

1.1.2 BMEcat Katalogimport

Beim BMEcat-Import wird die Zusatzabgabe über das benutzerdefinierte Feld „ADDITIONAL_TAX“ auf Articlebene importiert.

```
< ARTICLE>
```

```
...
```

```
<USER_DEFINED_EXTENSIONS>
```

```
  <UDX.ADDITIONAL_TAX>12.34</UDX.ADDITIONAL_TAX>
```

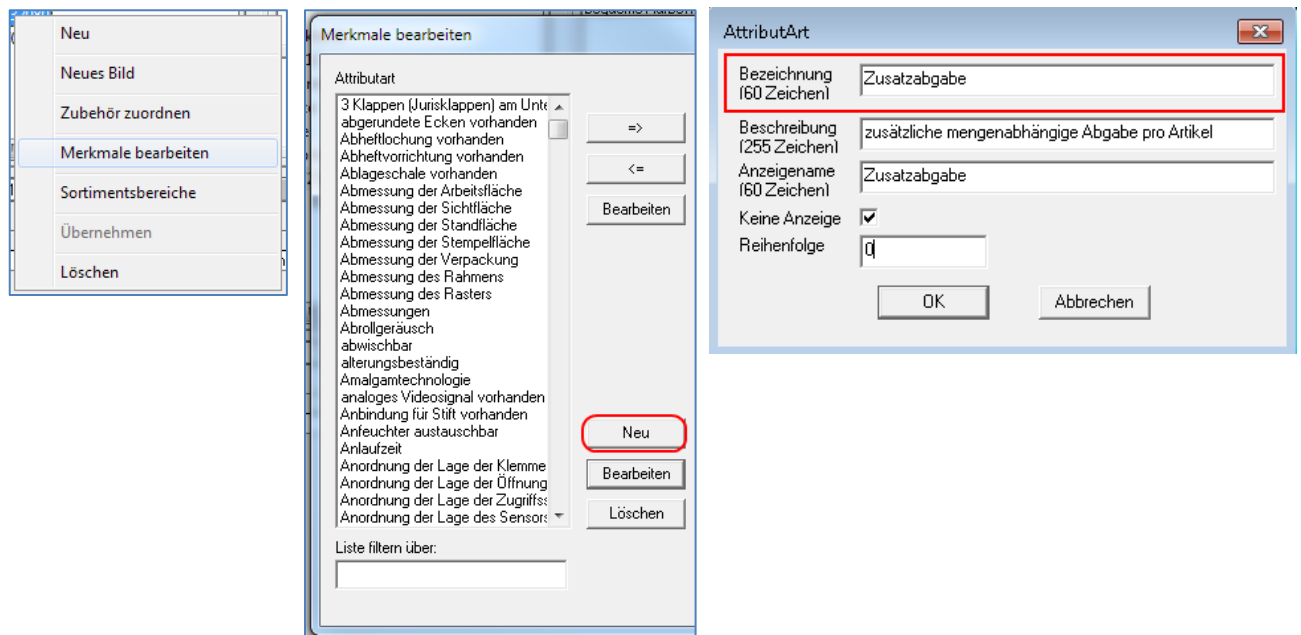
```
</USER_DEFINED_EXTENSIONS>
```

```
...
```

```
</ ARTICLE>
```

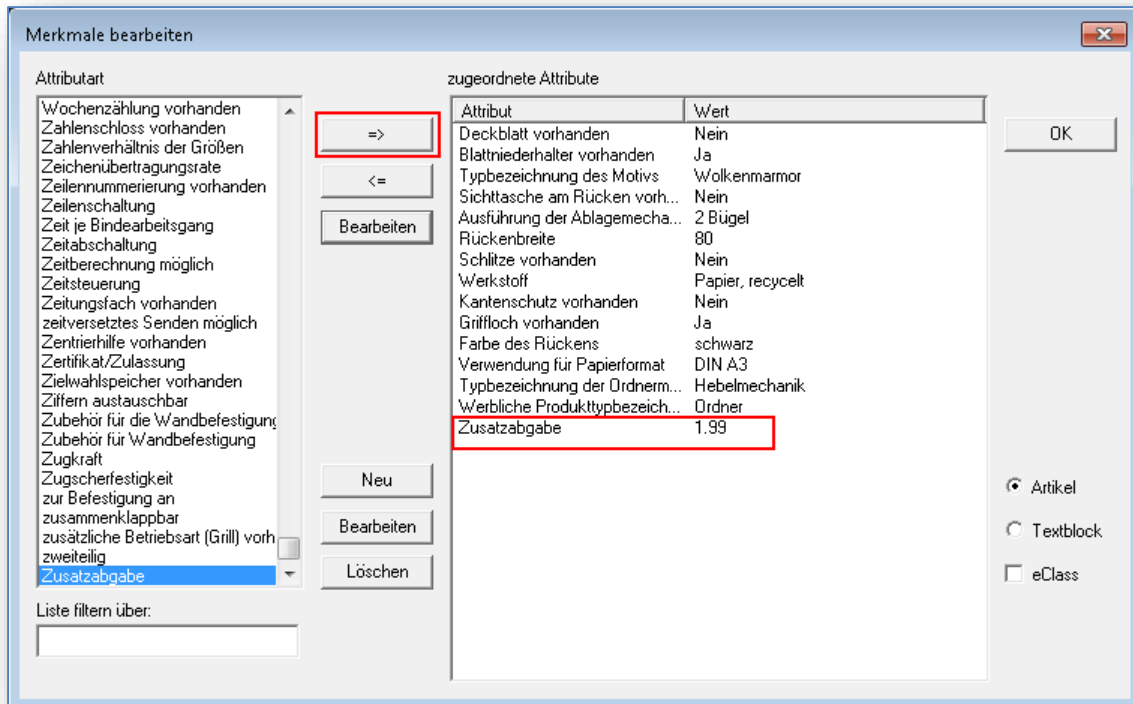
1.1.1 MMCD Katalogimport

Die Zusatzabgabe wird beim MMCD-Import über das Merkmal „Zusatzabgabe“ gepflegt.

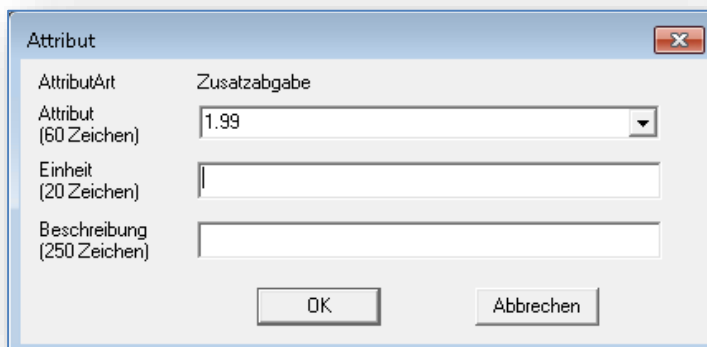


Das Merkmal wird in der Detailansicht einer Artikelgruppe über den Menüpunkt *Merkmale bearbeiten* im Kontextmenü des Artikels angelegt. Im Dialog „*Merkmale bearbeiten*“ sind alle verfügbaren Merkmale der MMCD aufgeführt. Mit einem Klick auf die Schaltfläche „Neu“ wird der Dialog „*AttributArt*“ aufgerufen. In diesem wird das neue Merkmal erstellt und gespeichert. Dabei müssen die beiden Felder „*Bezeichnung*“ und „*Anzeigename*“ mit der Zeichenfolge „*Zusatzabgabe*“ gefüllt werden. Das Ausfüllen des Feldes *Beschreibung* ist optional.

Anschließend kann das neue Merkmal den einzelnen Artikeln zugeordnet werden. Dazu wird der Dialog zum Bearbeiten der Merkmale wie beschrieben aufgerufen. Mit Hilfe der Schaltfläche „=>“ wird das Merkmal einem Artikel hinzugefügt.



Als Attribut muss dabei der entsprechende Wert der Zusatzabgabe eingegeben werden. Die anderen beiden Felder sind optional.



1.2 Konfiguration der Zusatzabgabe

Im So.CONNECT wurde innerhalb der Kundenoptionen unter dem Reiter Einstellungen die Gruppe Zusatzabgabe hinzugefügt.



Mit der Option „*Zusatzabgabe aktivieren*“ wird gesteuert, ob für diesen Kunden die Zusatzabgabe berechnet werden soll oder nicht. Die Einstellung „*Mehrwertsteuerpflichtig*“ steuert, ob auf die Zusatzabgabe die Mehrwertsteuer des Artikels erhoben werden soll.

Ist die Zusatzabgabe eingeschaltet werden in den Artikellisten und den Artikeldetails zwei zusätzliche Spalten angezeigt.


Soennecken eG / Bürobedarf

Panasonic Beamer PT-LB303
 Maße: 33,5 x 9,6 x 25,2 cm (B x H x T)
 Art der Anschlüsse: 1 x HDMI, 1 x RGB, 1 x Video-In, 2 x Audio-In, 1 x Audio-Out, 1 x RS232C
 Lichtleistung: 3.100 lm
 max. Auflösung: 1.024 x 768 dpi
 Kontrastverhältnis: 16.000:1
 Verwendung für Bilddiagonale: 76,2-762 cm
 Farbe: weiß



PT-LB303 - Helligkeit, Kompaktheit und Benutzerfreundlichkeit in einem tragbaren LCD-Projektor. Für die Anwendung im Unternehmens- und Bildungsbereich konzipiert. Die Daylight-View-Lite-Funktion wird über die Fernbedienung aktiviert. Sie gewährleistet bei Präsentationen und Vorlesungen in hellen Räumen einen benutzerfreundlichen und hohen Betrachtungskomfort. Zur Erleichterung der Wartung können die Lampe von der Oberseite und der Luftfilter von der Seite des Projektors aus ausgetauscht werden. Dadurch muss der Projektor nicht von der Deckenhalterung abgenommen werden.

Die Artikel befinden sich in folgenden Warengruppen:
 Beamer / Multimedialeprojektor

AUSFÜHRUNGEN EIGENSCHAFTEN ZUBEHÖR

Abbildung ggf. abweichend!	Händler-Nr. Hersteller-Nr. Kundenart.-Nr.	Beschreibung	VE	ab	Preis	per	Zusatz- abgabe	Summe Zusatz- abgabe	Ust.	Summe
	750513401 PT-LB303	Panasonic Beamer PT-LB303 33,5 x 9,6 x 25,2 cm (B x H x T) 3.100lm 1.024 x 768 dpi weiß	1 Stk.	1 Stk.	480,69	1 Stk.	12,34	37,02	19%	1.442,07

● Nicht vorrätig, Lieferfrist 5-10 Werktage



Menge:  

In der Spalte „*Zusatzabgabe*“ steht die hinterlegte Zusatzabgabe des Artikels, in der Spalte „*Summe Zusatzabgabe*“ steht der Zusatzabgabewert mit der gewählten Artikelmenge multipliziert. Der Wert „*Summe*“ verändert sich durch die Zusatzabgabe nicht und stellt weiterhin die Zeilensumme des Artikelpreises dar.

Auf der „Warenkorb“ Seite wird die Summe der Zusatzabgabe pro Warenkorb unter den Zuschlägen angezeigt.

Warenkorb						
Lieferant - Katalog	Kostenstelle	Anzahl Pos.	Bestellwert (netto)	Zuschläge / Versandkosten	Status	
Soennecken eG - Bürobedarf	Einkauf	2	1.529,45	Versand ab: 20,00 Bis 50,00: 4,00 Ab 50,00: frei Zusatzabgabe: 48,36	Versand möglich	

Die Zusatzabgabe Spalten werden auch auf den Bestellseiten angezeigt. Zusätzlich wird die Zusatzabgabe in der Summenbildung der Bestellung separat ausgewiesen.


Artikel-Nr.	Beschreibung	VE	ab	Preis	per	Zusatz-abgabe	Summe Zusatz-abgabe	Ust.	Summe
750513401 PT-LB303	Panasonic Beamer PT-LB303 33,5 x 9,6 x 25,2 cm (B x H x T) 3.100lm 1.024 x 768 dpi weiß  ● Nicht vorrätig, Lieferfrist 5-10 Werktage	1 Stk.	1 Stk.	480,69	1 Stk.	12,34	37,02	19%	1.442,07
Menge: 3									
Artikel-Nr.	Beschreibung	VE	ab	Preis	per	Zusatz-abgabe	Summe Zusatz-abgabe	Ust.	Summe
125257990 4401843	GBC® Plastikbindegerät CombBind® C100 41 x 13 x 10,5 cm (B x H x T) DIN A4, DIN A3 hoch 19mm schwarz  ● auf Lager, Lieferfrist 1-3 Werktage	1 Stk.	1 Stk.	43,69	1 Stk.	5,67	11,34	19%	87,38
Menge: 2									
Ihre Bestellung enthält Waren im Wert von:									
Zwischensumme									1.529,45
zzgl. USt.									299,77
Zusatzabgabe									48,36
Gesamt									1.877,58

1.3 Bezeichnung der Zusatzabgabe

In der Konfiguration der Zusatzabgabe im So.CONNECT (*Kunde / Details / Einstellungen / Zusatzabgabe*) gibt es zwei Felder, mit denen man die Bezeichnung der Zusatzgabe im Shop ändern kann.

Einstellungen - Zusatzabgabe	
Beschriftung für "Zusatzabgabe" (*)	<input type="text" value="Eco Tax"/>
Beschriftung für "Summe der Zusatzabgabe" (*)	<input type="text" value="Summe Eco Tax"/>

Der Text, der in diese zwei Felder eingetragen ist, wird im Shop in den Artikellisten und auf den Bestellseiten angezeigt.

Artikel-Nr.	Beschreibung	VE	ab	Preis	per	Eco Tax	Summe Eco Tax	Ust.	Summe
750513401 PT-LB303	Panasonic Beamer PT-LB303 33,5 x 9,6 x 25,2 cm (B x H x T) 3.100lm 1.024 x 768 dpi weiß  ● Nicht vorrätig, Lieferfrist 5-10 Werktage	1 Stk.	1 Stk.	480,69	1 Stk.	12,34	37,02	19%	1.442,07
									Menge: 3
Artikel-Nr.	Beschreibung	VE	ab	Preis	per	Eco Tax	Summe Eco Tax	Ust.	Summe
125257990 4401843	GBC® Plastikbindegerät CombBind® C100 41 x 13 x 10,5 cm (B x H x T) DIN A4, DIN A3 hoch 19mm schwarz  ● auf Lager, Lieferfrist 1-3 Werktage	1 Stk.	1 Stk.	43,69	1 Stk.	5,67	11,34	19%	87,38
									Menge: 2
Ihre Bestellung enthält Waren im Wert von:									
Zwischensumme									1.529,45
zzgl. USt.									299,77
Eco Tax									48,36
Gesamt									1.877,58

2. Änderungen / Change Requests

2.1 Lieferantennamen in der Bestellübersicht im Bestellarchiv

Auf der Bestellübersichtsseite (*Mein Konto / Bestellarchiv / Bestellungen*) war die Anzeige der Lieferantennamen nicht konsistent. In der Lieferanten-Auswahlbox, wurden die ausführlichen Namen angezeigt (blaue Box), in den Listen darunter wurden die Lieferanten-Synonyme angezeigt (grüne Boxen).

Rechnungsnummern:

Kostenart (Segment):

Bestellungen bei folgenden Lieferanten:

alle

aus Liste

Schweitzer.Fachinformationen ✕

Soennecken eG ✕

SUCHEN

Ihr Suchergebnis bei **soenneckendemo**

Best.-Nr.	eigene Nr.	Kostenstelle	Benutzer	Lieferant	Datum	Bestellwert	Status
10822		Einkauf	Herr Demo	soenneckendemo	22.02.2018 17:16	40,53	Bestellt Details
10821		Einkauf	Herr Demo	soenneckendemo	22.02.2018 17:15	57,30	Bestellt Details

Die 2 gefundenen Bestellungen für diesen Lieferanten enthalten Positionen im Wert von:

Gesamtsumme 97,83

Ihr Suchergebnis bei **Schweitzer**

Best.-Nr.	eigene Nr.	Kostenstelle	Benutzer	Lieferant	Datum	Bestellwert	Status
10824		Einkauf	Herr Demo	Schweitzer	22.02.2018 17:17	79,00	Bestellt Details
10823		Einkauf	Herr Demo	Schweitzer	22.02.2018 17:16	12,95	Bestellt Details

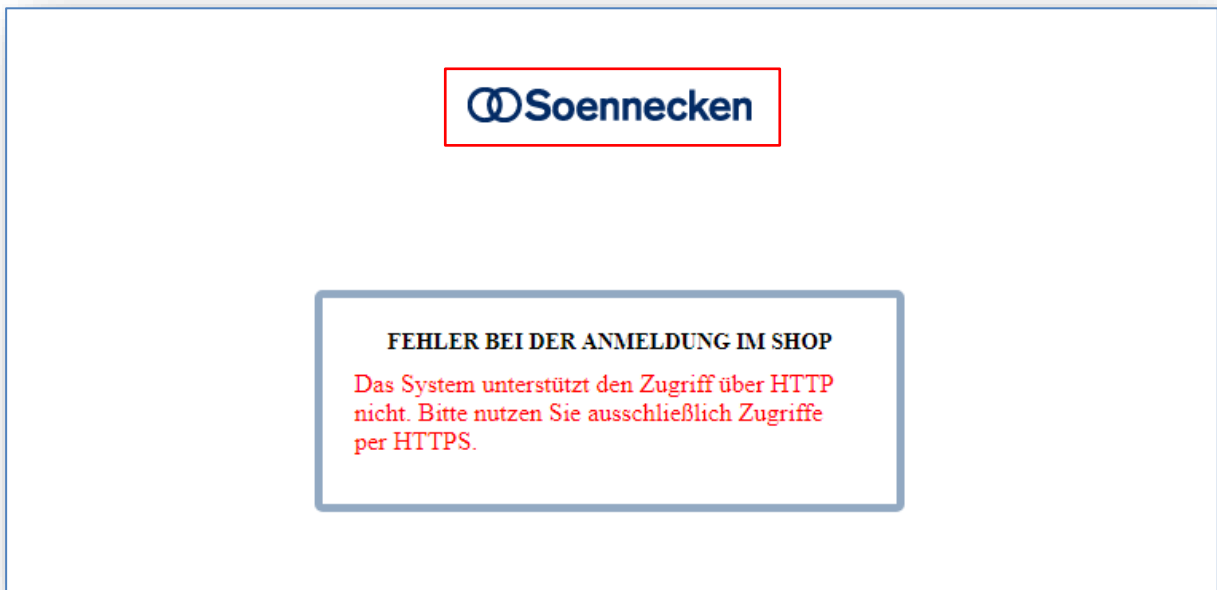
Die 2 gefundenen Bestellungen für diesen Lieferanten enthalten Positionen im Wert von:

Gesamtsumme 91,95

Dies wurde nun geändert, es wird auch in den Listen der ausführliche Lieferantename angezeigt.

2.2 Login-Fehler Seite

Die Seite für Login- Fehler wurde aktualisiert.



Die angezeigte Grafik (rotes Kästchen) kann im So.CONNECT auf der Systemseite konfiguriert werden.

System	
Login Seite	
Generierte Login Seite aktiv:	<input checked="" type="checkbox"/>
Hintergrundbild Beispiel für das Image Verzeichnis: ../[Lieferant]/indimg/[Bildname]:	<input type="text" value="../img/LoginBackground.jpg"/>
Logo Beispiel für das Image Verzeichnis: ../[Lieferant]/indimg/[Bildname]:	<input type="text" value="../img/SoenneckenLogo.png"/>

Dafür wird die Logo Einstellung der Login Seite benutzt, auch wenn die generierte Login Seite nicht aktiv ist. Wenn keine Logo Datei eingetragen ist, oder die konfigurierte Datei nicht gefunden wird, wird kein Logo angezeigt.